

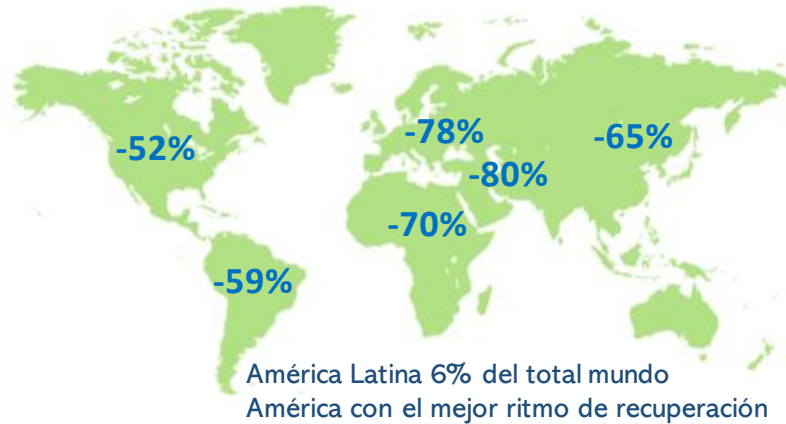


# Junio 2021: El tráfico de pasajeros llega a niveles del 60% del 2019 y la carga sigue creciendo

## Preocupante tendencia alcista del JET Fuel, la tasa de cambio se mantiene por encima de \$3,600

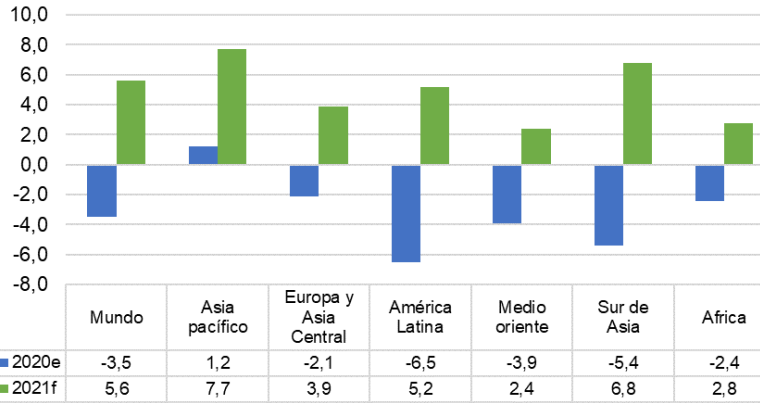
### MUNDO - TRÁFICO AÉREO PASAJEROS (RPK)

Jun2021 cae -67% vs Jun2019 / LF = 63%



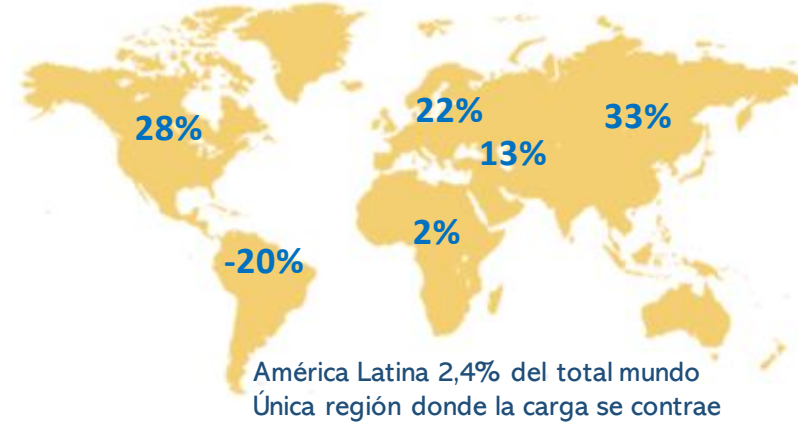
### ECONOMIA MUNDIAL Y COLOMBIA

PIB 2021 positivo, mayor crecimiento en Asia



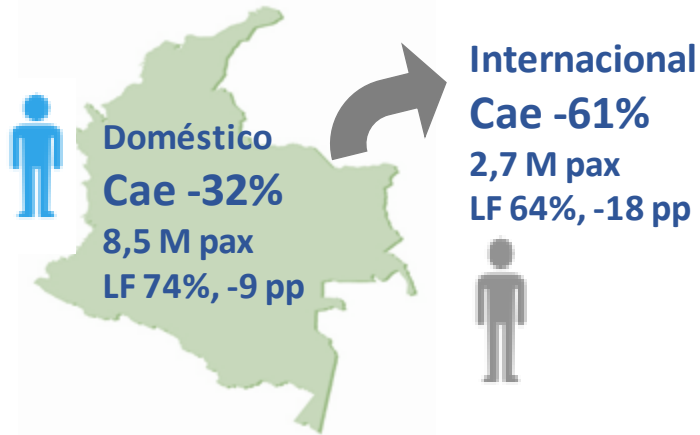
### MUNDO - TRÁFICO AÉREO CARGA (CTK)

Jun2021 crece 10% vs Jun2019



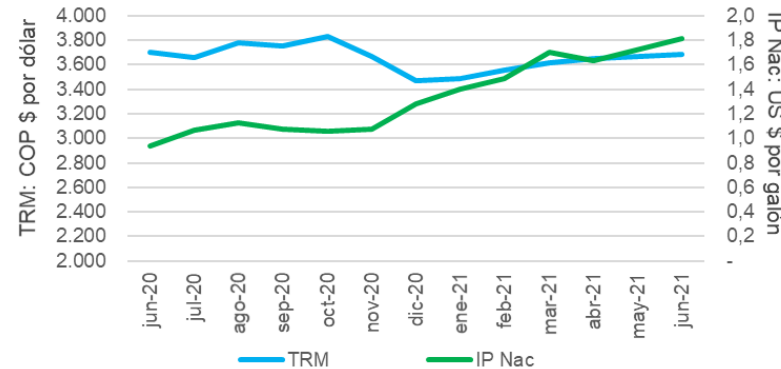
### COLOMBIA - TRÁFICO AÉREO PASAJEROS

Ene-Jun2021 cae -42% vs Ene-Jun2019 / 11,2 Mill




### COLOMBIA: TRM y Jet Fuel (IP)

Fuel crece 94% / TRM se mantiene en variación anual de junio 2020 vs 2021.



### COLOMBIA - TRÁFICO AÉREO DE CARGA

Ene-Jun2021 crece 3% vs Ene-Jun2019 (412,6 k Ton)

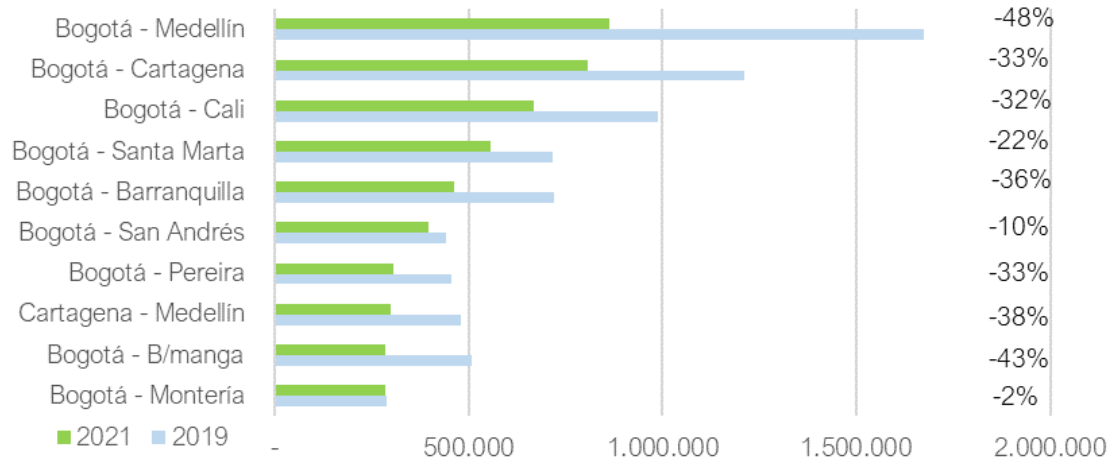


# COLOMBIA Junio 2021: Rutas del Top 10 aún lejos de niveles de 2019/ Rutas de carga creciendo

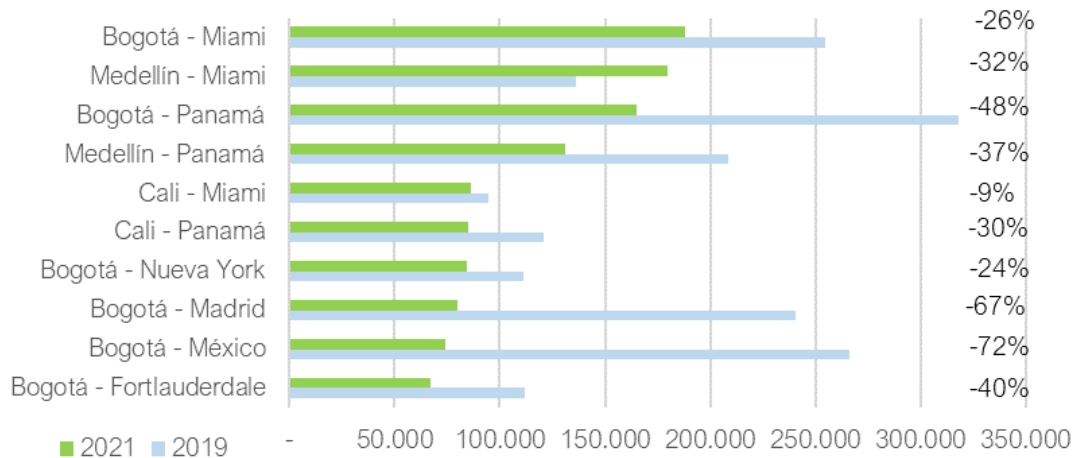


## PASAJEROS (Miles)

### Principales rutas domésticas

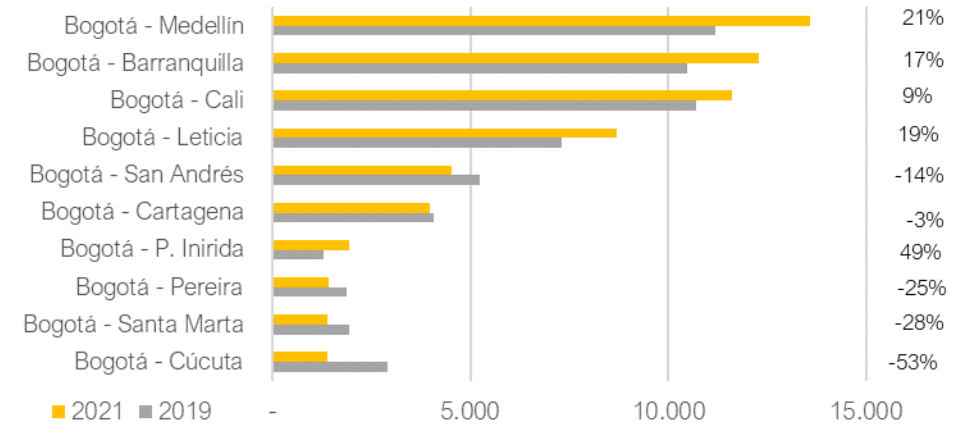


### Principales rutas internacionales



## CARGA (Miles Toneladas)

### Principales rutas domésticas



### Principales rutas internacionales

